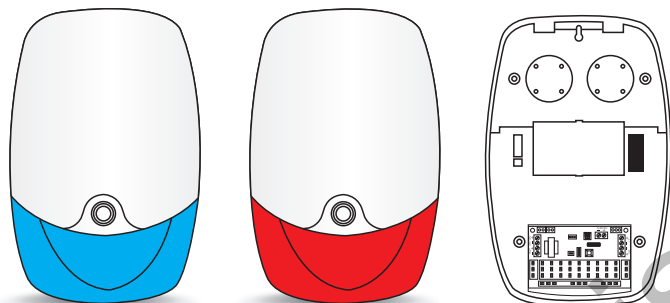


Оповещатель свето-звуковой AS-120W



Описание

Новое поколение профессиональной акустической сирены высокой мощности с резервной батареей, проблесковым светом и звуком. Это включает в себя всю производительность и надежность систем охранной сигнализации.

Характеристики

Питание: 12В/20mA режим ожидания, 12В.250mA в режиме тревога
 Аккумулятор: DC12V 1.2A или DC7.2V 500mA
 Тампер взлома: выбор INT / EXT
 Степень защиты: IP-65
 Рабочая температура: от -30° до 55° C
 Размеры: AS-120 (260 * 172 * 60 мм), SL-900 (337 * 215 * 75мм)

Примечание:

По умолчанию светодиоды включены

Настройка переключек

Примечание:

Настройка переключек должна выполняться при выключенном питании.

- 1.Тревога при отключении питания ON & OFF (по умолчанию ON)
2. LED в режиме ожидания ON & OFF (по умолчанию ON)
3. Беспроводная связь ON & OFF (по умолчанию OFF) модель SL-900

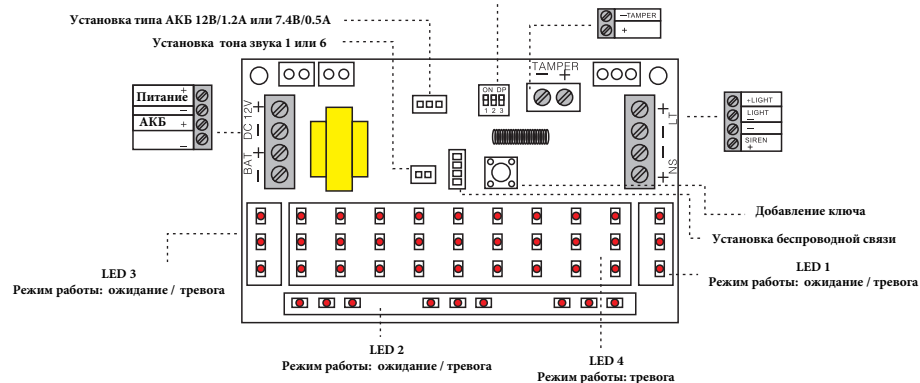
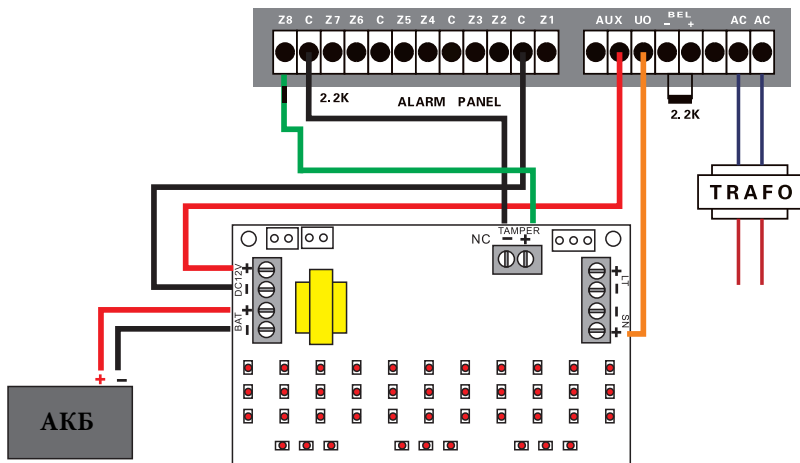


Схема А



Установка

Примечание:

Сирена не может перейти в состояние тревоги если тампер выключен (не зажат).

- 1) Выберите место установки сирены - стена должна быть ровной и свободной от отверстий и чрезмерных выступов.
- 2) Откройте корпус сирены и установите его на стену тремя винтами.
- 3) Подключите провода.
- 4) Включите систему и проверьте правильность ее функционирования и подключите резервную батарею.
- 5) Закройте корпус и убедитесь, что переключатель тампера нажат.
- 6) После включения все светодиодные индикаторы будут мигать в течение 5 секунд и выключается.

Схема В

